










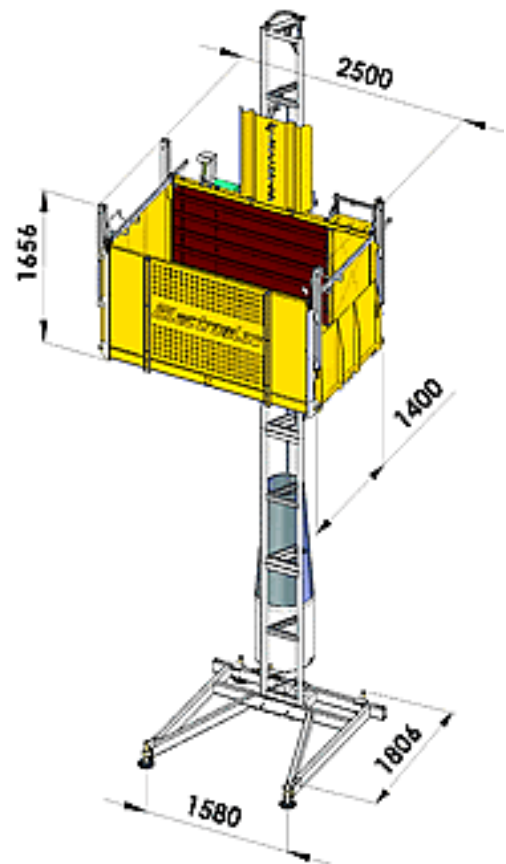


## EHPM 2500 / 15 运输平台

<b>EHPM 2500 / 15</b>	 <b>1500 kg</b>
	+ 1400 kg 
	+ 1300 kg 
	+ 1200 kg 
	+ 1100 kg 
	+ 1000 kg 



EHPM 2500 / 15 技术资料	
最大有效载荷能力	1500 kg
提升速度	12 m / min
最大束紧高度	120 m
平台尺寸	2360 x 1311 mm
输入功率范围	380 / 415 V, 50 / 60 Hz, 3 Ph
保护开关	16 A
发动机功率	2 x 3 kW
起动电流	110 A
要求（建议）的最低线路功率	10 kW

**ARISTARCHUS Ltd**  
阿里斯塔克斯 有限公司

邮箱: [info@aristarchus.eu](mailto:info@aristarchus.eu)